


STEP 1. SIZE IT

- Find your waist size on the back of the belt, then cut 2" above your waist size. If you are 46" waist or above then you don't need to cut.

EXAMPLE

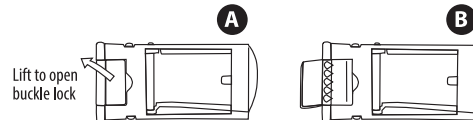


IMPORTANT: Please double check before cutting.



STEP 2. ATTACH BUCKLE

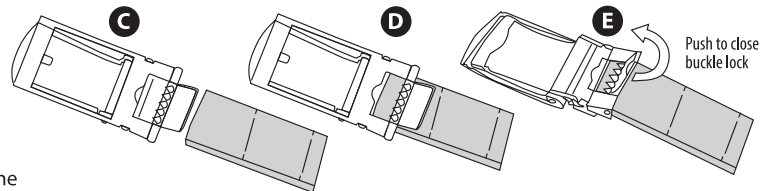
- Lift the buckle lock on the underside of the buckle. (See images A and B)



STEP 3. SECURE BUCKLE TO BELT

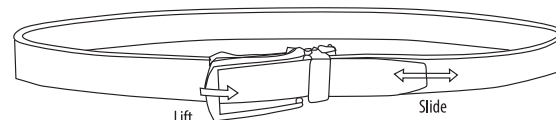
- Slide the buckle onto the cut end of the belt. Secure by closing the buckle lock tab. (See images C, D, and E)
- Be sure that the underside of the buckle is on the same side as the number and the track.

NOTE: There may be some resistance when pushing the buckle lock tab closed. This is OK. Just push down until the tab is completely closed.



STEP 4. LIFT BUCKLE FRAME TO LOOSEN OR TIGHTEN

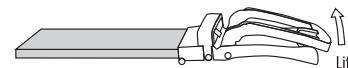
- To loosen or tighten lift the buckle frame then slide belt left or right.



Distributed by: **Supertek™**

Mont-Royal, Qc H4T 1X2

Customer Service: 1-800-304-8354



ÉTAPE 1. MESUREZ

Trouvez à l'arrière de la ceinture votre mesure de taille, ensuite, coupez pour 2 pouces au dessus de votre mesure de taille.

EXEMPLE



IMPORTANT : Vérifiez la mesure une deuxième fois avant de couper.

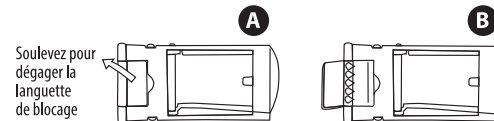
VOTRE TAILLE
36 po

COUPEZ ICI
38 po

C
CEINTURE
COMFORT
CLICK

ÉTAPE 2. ATTACHEZ LA BOUCLE

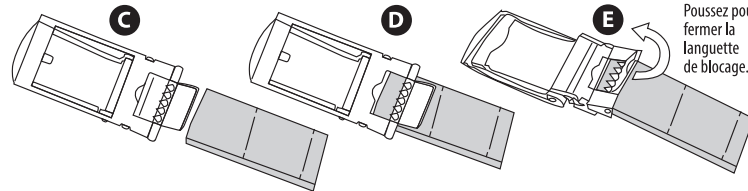
• Soulevez la fixation de la boucle située sous la boucle. (Voir illustrations A et B)



ÉTAPE 3. FIXEZ LA BOUCLE À LA CEINTURE

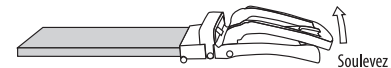
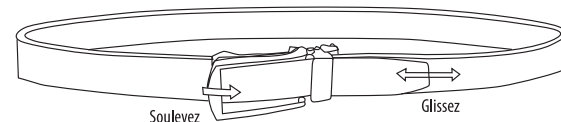
- Glissez la boucle à l'embout coupé de la ceinture. Fixez en fermant le loquet de la fixation de la boucle. (Voir illustrations C, D, et E)
- Assurez-vous que l'endos de la boucle soit fixé du côté des numéros et des pointillés.

NOTE : Il pourrait y avoir de la résistance lorsque vous poussez le loquet de la fixation. C'est normal. Poussez simplement jusqu'à ce que le loquet soit fermé.



ÉTAPE 4. SOULEVEZ LE CADRE DE LA BOUCLE POUR SERRER OU DESERRER

• Pour serrer ou desserrer, soulevez le cadre de la boucle et glissez à gauche ou à droite.



Distribué par : **Supertek**^{MC}

Mont-Royal, Qc H4T 1X2

Service à la clientèle : 1-800-304-8354